

Aşağıdaki tabloda BIST 30 şirketlerinin son üç aylık yabancı takas oranlarını, oran değişimlerini, bu dönemki en düşük ve en yüksek yabancı takas oranlarını ve ilgili tarihlere dair fiyatlar ile yabancı yatırımcıların son dönem aktivitelerini görebilirsiniz.

Tablodaki verilere baktığımızda, yüksek yabancı takas oranına karşın THYAO, KOZAL ve HEKTS hisselerinde son dönemde yabancıların pozisyon azaltması, ARCLK ve KRDMD hisselerinde ise pozisyon artışı dikkat çekiyor.

XU030 Yabancı Takas Oranları (YTO), Son 3 Ay

22 Eylül 2023 Cuma işlemleri sonucu oluşan,
26 Eylül 2023 Salı takas verileri kullanılmıştır.

Kod	Son Fiyat	Son Yab. Tks. Oranı	Δ (Oran, bp)			Son 3 Ay En Yüksek / En Düşük Yabancı Takas Oranı(YTO)	Δ (Oran, bp)	Tks.Tarihi ve YTO Eğilimi	Fiyat (T-2)	Δ (Fiyat,%)	Yabancı Aksiyonu		
			1 hafta	1 ay	3 ay								
TCELL	54.75	73.16	-9	-34	-206	En Düşük En Yüksek	73.08 75.39	8 -223	22/08/2023 04/07/2023	▲ ▲	51.70 36.30	5.9 50.8	Son Dönemde Satıcılar
KCHOL	142.30	57.76	10	37	-14	En Düşük En Yüksek	57.39 59.65	37 -189	25/08/2023 24/07/2023	▲ ▲	137.00 120.60	3.9 18.0	Dengeli
AKBNK	31.90	50.03	78	194	669	En Düşük En Yüksek	43.34 50.16	669 -13	27/06/2023 11/09/2023	▼ ▼	19.79 32.62	61.2 -2.2	Dengeli
BIMAS	275.50	47.49	27	141	327	En Düşük En Yüksek	44.18 47.54	331 -5	03/07/2023 21/09/2023	▼ ▼	172.00 276.10	60.2 -0.2	Alicılar
SAHOL	58.55	45.45	84	190	94	En Düşük En Yüksek	43.55 45.53	190 -8	25/08/2023 25/09/2023	▼ ▼	57.45 56.95	1.9 2.8	Dengeli
TAVHL	122.50	42.49	65	93	186	En Düşük En Yüksek	39.09 42.87	340 -38	02/08/2023 22/09/2023	▼ ▼	112.30 120.00	9.1 2.1	Dengeli
TOASO	292.50	42.28	-37	-206	45	En Düşük En Yüksek	41.83 47.63	45 -534	27/06/2023 03/08/2023	▼ ▼	231.60 301.40	26.3 -3.0	Satıcılar
FROTO	843.80	41.65	30	21	220	En Düşük En Yüksek	39.45 43.47	220 -182	27/06/2023 11/08/2023	▼ ▼	753.50 960.50	12.0 -12.1	Son Dönemde Alicılar
ISCTR	25.84	37.15	7	130	180	En Düşük En Yüksek	35.23 39.05	192 -190	20/07/2023 01/09/2023	▼ ▼	13.80 22.16	87.2 16.6	Dengeli
TUPRS	171.70	33.60	0	-161	-459	En Düşük En Yüksek	33.09 39.01	52 -541	22/09/2023 11/07/2023	▲ ▲	141.30 90.80	21.5 89.1	Dengeli
YKBNK	17.16	31.57	136	229	735	En Düşük En Yüksek	24.22 34.11	735 -254	27/06/2023 28/07/2023	▼ ▼	12.84 12.73	33.6 34.8	Dengeli
THYAO	234.30	30.44	-9	-221	-449	En Düşük En Yüksek	30.44 35.64	0 -521	26/09/2023 05/07/2023	▲ ▲	226.10 210.50	3.6 11.3	Son Dönemde Satıcılar
ENKAI	35.16	27.21	5	87	-30	En Düşük En Yüksek	25.79 27.71	142 -51	10/08/2023 11/07/2023	▲ ▲	32.94 31.50	6.7 11.6	Son Dönemde Alicılar
PGSUS	815.30	25.70	-113	-110	20	En Düşük En Yüksek	25.24 28.54	46 -284	04/07/2023 11/09/2023	▼ ▼	617.00 863.90	32.1 -5.6	Son Dönemde Satıcılar
ASELS	41.44	24.47	1	22	94	En Düşük En Yüksek	22.93 25.57	154 -109	10/07/2023 15/08/2023	▼ ▼	29.30 39.23	41.4 5.6	Dengeli
KOZAL	29.20	22.71	-47	-63	-173	En Düşük En Yüksek	22.71 25.38	0 -267	26/09/2023 13/09/2023	▲ ▲	28.02 32.80	4.2 -11.0	Son Dönemde Satıcılar
KOZAA	65.85	21.40	-43	28	24	En Düşük En Yüksek	21.10 23.76	30 -236	28/08/2023 28/07/2023	▲ ▲	57.05 60.70	15.4 8.5	Dengeli
SISE	54.85	20.39	12	-37	-87	En Düşük En Yüksek	20.19 21.52	19 -114	20/09/2023 19/07/2023	▲ ▲	51.95 51.65	5.6 6.2	Dengeli
EREGL	45.40	19.08	-13	0	-16	En Düşük En Yüksek	18.63 19.58	45 -49	01/09/2023 02/08/2023	▲ ▲	43.16 41.70	5.2 8.9	Son Dönemde Satıcılar
HEKTS	24.14	18.03	-20	-30	-34	En Düşük En Yüksek	18.03 18.77	0 -74	26/09/2023 04/09/2023	▲ ▲	23.60 25.66	2.3 -5.9	Son Dönemde Satıcılar
ARCLK	156.90	17.87	3	147	223	En Düşük En Yüksek	15.60 17.87	227 0	03/07/2023 26/09/2023	▲ ▲	126.32 154.04	24.2 1.9	Son Dönemde Alicılar
EKGYO	8.14	17.23	90	34	139	En Düşük En Yüksek	15.19 17.87	203 -65	12/07/2023 02/08/2023	▼ ▼	8.38 8.69	-2.9 -6.3	Dengeli
ALARK	121.80	16.39	629	679	675	En Düşük En Yüksek	9.21 17.75	718 -136	07/07/2023 22/09/2023	▼ ▼	80.06 121.70	52.1 0.1	Son Dönemde Alicılar
KRDMD	29.88	16.10	217	346	157	En Düşük En Yüksek	12.28 16.10	381 0	04/09/2023 26/09/2023	▲ ▲	25.00 27.52	19.5 8.6	Alicılar
ODAS	12.29	12.01	-213	38	121	En Düşük En Yüksek	10.37 14.14	164 -213	06/07/2023 19/09/2023	▼ ▼	7.63 12.28	61.1 0.1	Dengeli
PETKM	20.44	10.90	46	44	35	En Düşük En Yüksek	9.69 12.08	120 -119	14/08/2023 01/08/2023	▲ ▲	17.20 17.57	18.8 16.3	Dengeli
GARAN	52.10	9.19	2	-20	266	En Düşük En Yüksek	6.13 9.74	307 -55	11/07/2023 28/08/2023	▼ ▼	32.96 54.45	58.1 -4.3	Dengeli
GUBRF	349.80	7.83	32	82	23	En Düşük En Yüksek	6.95 9.42	88 -160	31/08/2023 13/07/2023	▲ ▲	313.10 298.20	11.7 17.3	Dengeli
SASA	46.84	7.62	-41	93	94	En Düşük En Yüksek	6.64 8.07	98 -45	06/07/2023 18/09/2023	▼ ▼	58.80 49.50	-20.3 -5.4	Dengeli
ASTOR	138.60	6.00	10	94	156	En Düşük En Yüksek	4.44 8.72	156 -272	27/06/2023 16/08/2023	▼ ▼	55.90 140.00	147.9 -1.0	Son Dönemde Alicılar

- * Yabancıların görece daha çok tercih ettikleri (yabancı takas oranı yüksek) hisseler
- * Yabancıların görece daha az tercih ettikleri (yabancı takas oranı düşük) hisseler

BIST 100 Şirketlerinin periyodik yabancı takas oranı değişimleri

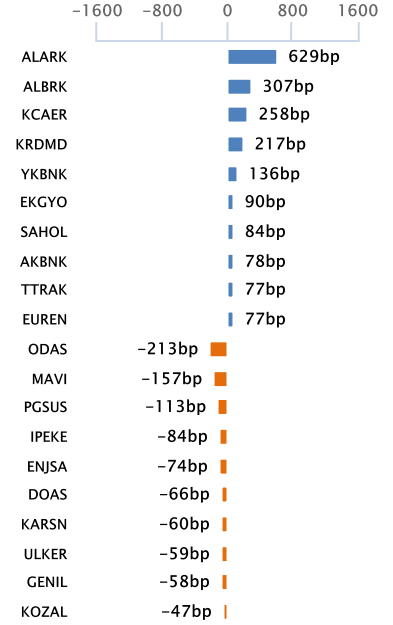
Aşağıdaki tabloda BIST 100 şirketlerinin son bir hafta, iki hafta, bir ay, üç ay ve altı aylık dönemlerde yabancı takas oranlarındaki değişimleri takası en çok artan ve azalan ilk on şirket bazında görebilirsiniz.

TTRAK ve ALBRK son 6 Aylık dönemde yabancı takas oranında devam eden düzenli artış ile ;ULKER ise son 3 Aylık dönemde yabancı takas oranında devam eden düzenli azalış ile dikkat çekmektedir.

YABANCI TAKAS ORANI EN ÇOK ARTAN İLK 10 HİSSE (BIST - 100, bp)

	Haftalık	2 Haftalık	Aylık	3 Aylık	6 Aylık
1	ALARK 629 bp	ALARK 654 bp	DOAS 1,039 bp	TTRAK 1,021 bp	TOASO 1,367 bp
2	ALBRK 307 bp	ALBRK 352 bp	ALARK 679 bp	DOAS 839 bp	TTRAK 985 bp
3	KCAER 258 bp	KCAER 299 bp	ALBRK 370 bp	YKBNK 735 bp	YKBNK 801 bp
4	KRDMD 217 bp	KRDMD 234 bp	TTRAK 357 bp	ALARK 675 bp	ENJSA 760 bp
5	YKBNK 136 bp	PENTA 164 bp	KRDMD 346 bp	AKBNK 669 bp	AHGAZ 746 bp
6	EKGYO 90 bp	EUREN 145 bp	KCAER 266 bp	ALBRK 442 bp	AEFES 641 bp
7	SAHOL 84 bp	PSGYO 143 bp	EUREN 243 bp	EUREN 373 bp	AKBNK 611 bp
8	AKBNK 78 bp	KONTR 107 bp	YKBNK 229 bp	KCAER 367 bp	ASTOR 569 bp
9	TTRAK 77 bp	TTRAK 101 bp	AKBNK 194 bp	BIMAS 327 bp	BRSAN 533 bp
10	EUREN 77 bp	AYDEM 92 bp	SAHOL 190 bp	ZOREN 273 bp	ALBRK 526 bp

Haftalık Yabancı Takas Değişimleri

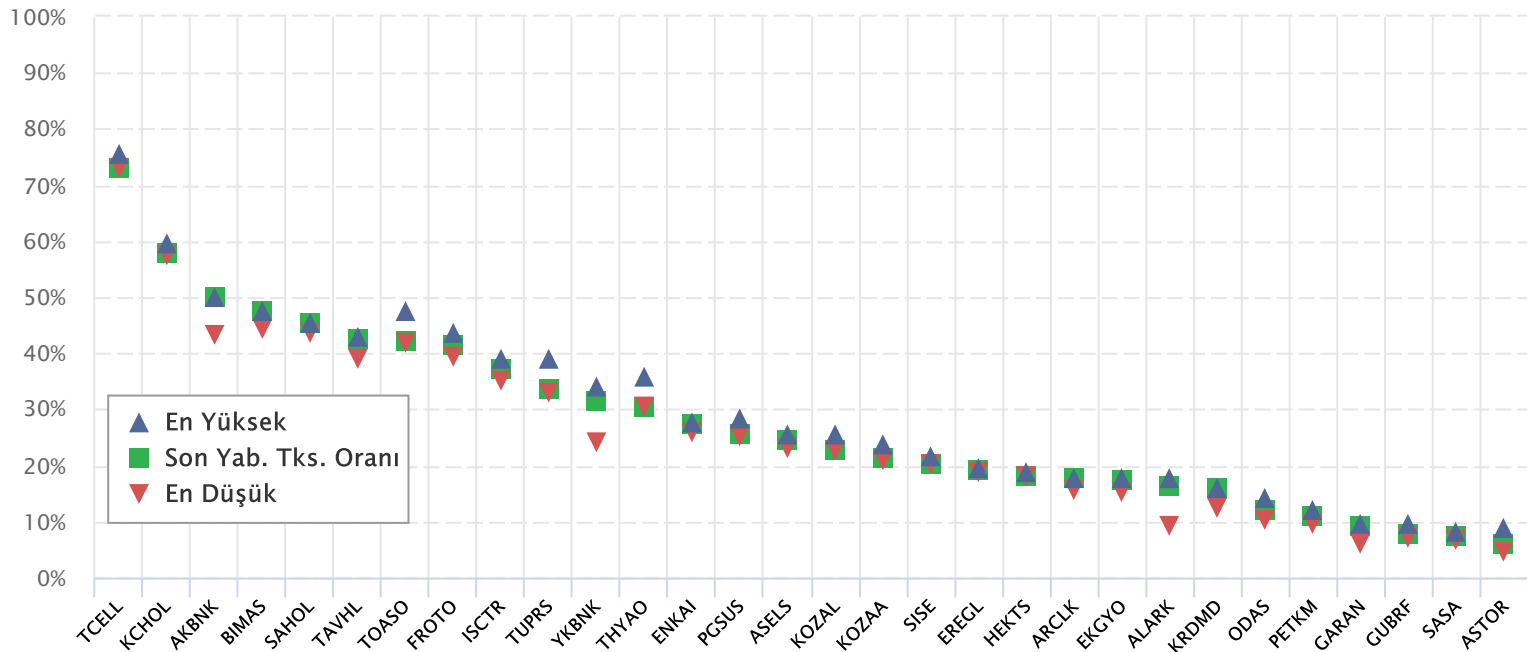


YABANCI TAKAS ORANI EN ÇOK AZALAN İLK 10 HİSSE (BIST - 100, bp)

	Haftalık	2 Haftalık	Aylık	3 Aylık	6 Aylık
1	ODAS -213 bp	ULKER -250 bp	ULKER -376 bp	PENTA -1,274 bp	AYDEM -972 bp
2	MAVI -157 bp	PGSUS -240 bp	CEMETS -277 bp	AYDEM -656 bp	İPEKE -966 bp
3	PGSUS -113 bp	İPEKE -210 bp	ALFAS -270 bp	ENJSA -623 bp	TTKOM -736 bp
4	İPEKE -84 bp	MAVI -171 bp	TTKOM -269 bp	TTKOM -609 bp	AKSA -631 bp
5	ENJSA -74 bp	KOZAL -162 bp	THYAO -221 bp	SOKM -545 bp	TUPRS -610 bp
6	DOAS -66 bp	TOASO -161 bp	TOASO -206 bp	TUPRS -459 bp	PGSUS -603 bp
7	KARSN -60 bp	SKBNK -147 bp	AKCNS -187 bp	THYAO -449 bp	SOKM -353 bp
8	ULKER -59 bp	ENJSA -120 bp	TKFEN -176 bp	ULKER -358 bp	SISE -346 bp
9	GENİL -58 bp	THYAO -117 bp	TUPRS -161 bp	AEFES -318 bp	ENKAI -342 bp
10	KOZAL -47 bp	EGEEN -116 bp	MAVI -154 bp	CANTE -279 bp	DOHOL -316 bp

BIST 30 Şirketlerinin Son 3 Aylık Yabancı Takas Oranları

Aşağıdaki tabloda, BIST 30 şirketlerinin cari yabancı takas oranlarının son üç aylık dönemde gördükleri en yüksek ve en düşük yabancı takas oranlarına olan konumunu görebilirsiniz. Tablo, cari yabancı takas oranı en yüksek hisseden en düşük hisseye doğru sıralanmıştır.



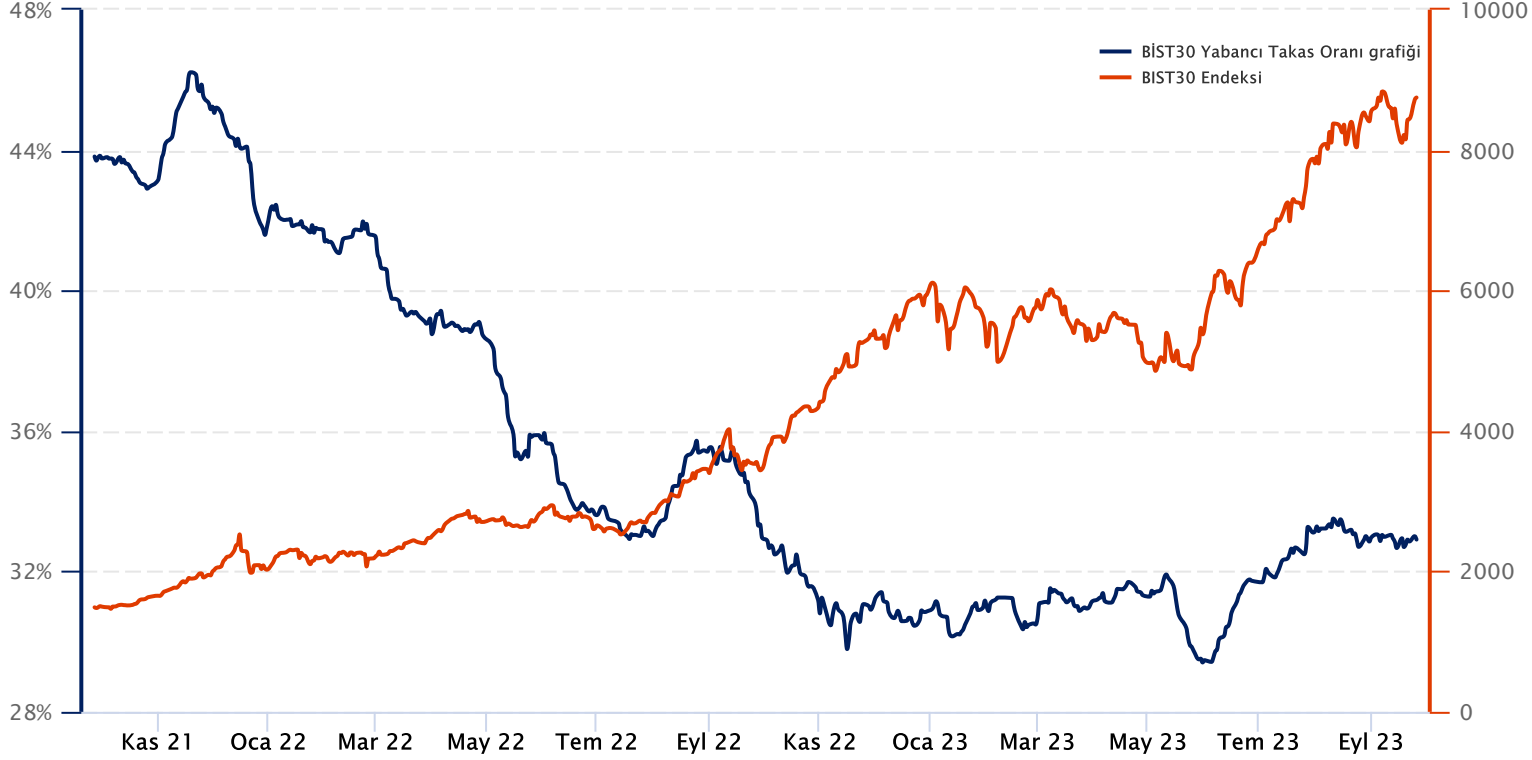
Kaynak: Finnet, Matriks, HLY Yatırım Danışmanlığı ve Bireysel Portföy Yönetimi



BIST 30 Yabancı Takas Oranı

Grafikteki verilere göre son iki yılda;

BIST 30 Endeksi Yabancı Takas Oranı 26/09/2023 tarihinde %32.91, minimum Yabancı Takas Oranı 31/05/2023 tarihinde %29.41, maksimum Yabancı Takas Oranı ise 19/11/2021 tarihinde %46.22 olarak gerçekleşmiştir.



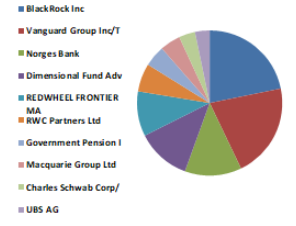
Not: BIST 30 Yabancı Takas Oranı, endeks kapsamındaki şirketlerin endeks ağırlıkları ve yabancı takas oranları esas alınarak hesaplanmış olup Takasbank tarafından açıklanan yabancı takas oranından farklılık göstermektedir.

Kaynak: Finnet, Matriks, HLY Yatırım Danışmanlığı ve Bireysel Portföy Yönetimi

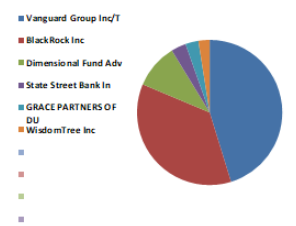


BIST 30 - İlk 10 Yabancı Hissedar Pozisyonu

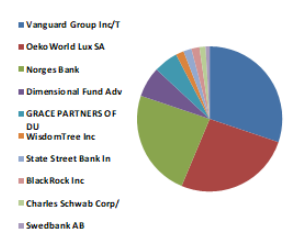
AKBNK TI	AKBNK TI - İlk 10 Yabancı Ortak	Pozisyon	Pozisyon Değişimi	Piyasa Değeri	Hisse Oranı	Bildirim Tarihi	Ülke
	BlackRock Inc	93,867,120	-17,773,322	1,580,722,315	1.81%	25.09.2023	United States
	Vanguard Group Inc/T	91,148,238	3,427,931	1,534,936,342	1.75%	31.08.2023	United States
	Norges Bank	54,749,030	13,844,969	921,973,674	1.05%	31.12.2022	Norway
	Dimensional Fund Adv	52,099,513	-1,302,331	877,355,807	1.00%	25.09.2023	United States
	REDWHEEL FRONTIER MA	43,416,860	15,317,396	731,139,929	0.83%	31.08.2023	Cayman Islands
	RWC Partners Ltd	27,147,753	7,392,484	457,168,165	0.52%	31.08.2023	Japan
	Government Pension I	20,328,228	592,452	342,327,363	0.39%	31.03.2023	United Kingdom
	Macquarie Group Ltd	19,500,000	0	328,380,003	0.38%	31.05.2023	Australia
	Charles Schwab Corp/	15,676,943	34,105	263,999,723	0.30%	25.09.2023	United States
	UBS AG	13,963,231	9,342,816	235,140,812	0.27%	25.09.2023	Switzerland



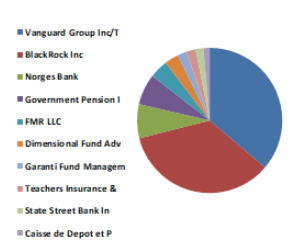
ALARK TI	ALARK TI - İlk 10 Yabancı Ortak	Pozisyon	Pozisyon Değişimi	Piyasa Değeri	Hisse Oranı	Bildirim Tarihi	Ülke
	Vanguard Group Inc/T	4,725,929	177,582	79,584,645	1.09%	31.08.2023	United States
	BlackRock Inc	3,789,373	971	63,813,042	0.87%	25.09.2023	United States
	Dimensional Fund Adv	1,043,040	107,704	17,564,794	0.24%	25.09.2023	United States
	State Street Bank In	327,949	114,303	5,522,661	0.08%	25.09.2023	United States
	GRACE PARTNERS OF DU	309,984	1,269	5,220,131	0.07%	15.09.2023	United States
	WisdomTree Inc	255,932	0	4,309,895	0.06%	25.09.2023	United States



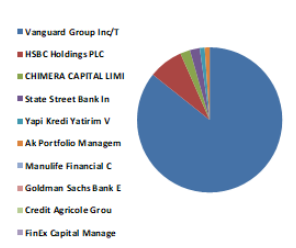
ARCLK TI	ARCLK TI - İlk 10 Yabancı Ortak	Pozisyon	Pozisyon Değişimi	Piyasa Değeri	Hisse Oranı	Bildirim Tarihi	Ülke
	Vanguard Group Inc/T	4,542,564	134,798	76,496,778	0.67%	31.08.2023	United States
	OekoWorld Lux SA	3,912,158	-1,500,000	65,880,741	0.58%	31.05.2023	Luxembourg
	Norges Bank	3,566,215	1,844,729	60,055,061	0.53%	31.12.2022	Norway
	Dimensional Fund Adv	986,914	37,614	16,619,632	0.15%	25.09.2023	United States
	GRACE PARTNERS OF DU	785,781	0	13,232,552	0.12%	25.09.2023	United States
	WisdomTree Inc	272,186	0	4,583,612	0.04%	25.09.2023	United States
	State Street Bank In	252,159	128,642	4,246,358	0.04%	25.09.2023	United States
	BlackRock Inc	242,383	4,295	4,081,730	0.04%	31.08.2023	United States
	Charles Schwab Corp/	216,584	0	3,647,275	0.03%	25.09.2023	United States
	Swedbank AB	150,000	150,000	2,526,000	0.02%	31.08.2023	Sweden



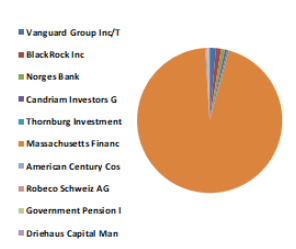
ASELS TI	ASELS TI - İlk 10 Yabancı Ortak	Pozisyon	Pozisyon Değişimi	Piyasa Değeri	Hisse Oranı	Bildirim Tarihi	Ülke
	Vanguard Group Inc/T	47,716,665	1,383,251	803,548,646	1.05%	31.08.2023	United States
	BlackRock Inc	46,159,897	-127,541	777,332,673	1.01%	25.09.2023	United States
	Norges Bank	10,045,676	-2,120,643	169,169,185	0.22%	31.12.2022	Norway
	Government Pension I	8,939,874	195,602	150,547,480	0.20%	31.03.2023	Japan
	FMR LLC	5,421,410	341,804	91,296,545	0.12%	31.07.2023	United States
	Dimensional Fund Adv	4,029,084	1,755,918	67,849,775	0.09%	25.09.2023	France
	Garanti Fund Managem	2,898,742	188,922	48,814,816	0.06%	31.08.2023	United States
	Teachers Insurance &	2,676,448	0	45,071,385	0.06%	31.07.2023	United States
	State Street Bank In	2,131,881	0	35,900,876	0.05%	26.09.2023	United Kingdom
	Caisse de Depot et P	1,907,632	1,571,422	32,124,523	0.04%	31.12.2022	United States



ASTOR TI	ASTOR TI - İlk 10 Yabancı Ortak	Pozisyon	Pozisyon Değişimi	Piyasa Değeri	Hisse Oranı	Bildirim Tarihi	Ülke
	Vanguard Group Inc/T	7,787,674	340,045	131,144,431	0.78%	31.08.2023	United States
	HSBC Holdings PLC	700,000	700,000	11,788,000	0.07%	28.02.2023	United Kingdom
	CHIMERA CAPITAL LIMI	164,446	1,998	2,769,271	0.02%	20.09.2023	United States
	State Street Bank In	161,005	0	2,711,324	0.02%	25.09.2023	United Arab Emirates
	Yapi Kredi Yatirim V	120,000	0	2,020,800	0.01%	31.08.2023	United States
	Ak Portfolio Managem	103,555	-28,609	1,743,866	0.01%	31.08.2023	United Kingdom
	Manulife Financial C	9,399	0	158,279	0.00%	26.09.2023	Canada
	Goldman Sachs Bank E	4,107	0	69,162	0.00%	25.09.2023	United States
	Credit Agricole Grou	1,346	1	22,667	0.00%	22.09.2023	France
	FinEx Capital Manage	726	0	12,226	0.00%	18.09.2023	Ireland



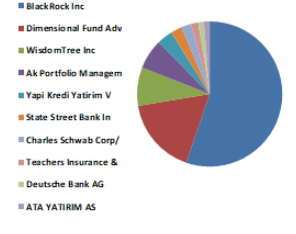
BIMAS TI	BIMAS TI - İlk 10 Yabancı Ortak	Pozisyon	Pozisyon Değişimi	Piyasa Değeri	Hisse Oranı	Bildirim Tarihi	Ülke
	Vanguard Group Inc/T	17,957,410	452,881	302,402,787	2.96%	31.08.2023	United States
	BlackRock Inc	14,777,272	-193,653	248,849,263	2.43%	25.09.2023	United States
	Norges Bank	10,914,963	3,931,008	183,807,979	1.80%	31.12.2022	Norway
	Candriam Investors G	6,514,710	-80,000	109,707,717	1.07%	31.07.2023	Luxembourg
	Thornburg Investment	4,322,552	1,522,952	72,791,776	0.71%	31.07.2023	United States
	Massachusetts Financ	3,817,263	-2,516,155	64,282,710	200.00%	31.08.2023	United States
	American Century Cos	3,660,174	0	61,637,331	0.60%	25.09.2023	United States
	Robeco Schweiz AG	3,235,391	-6,510	54,483,985	0.53%	31.07.2023	Switzerland
	Government Pension I	2,839,552	-78,683	47,818,056	0.47%	31.03.2023	Japan
	Driehaus Capital Man	2,798,402	1,384,789	47,125,090	0.46%	31.07.2023	United States



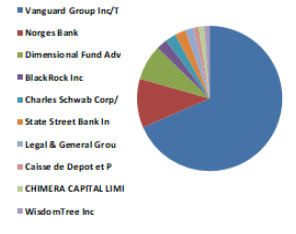
Kaynak : Bloomberg

BIST 30 - İlk 10 Yabancı Hissedar Pozisyonu

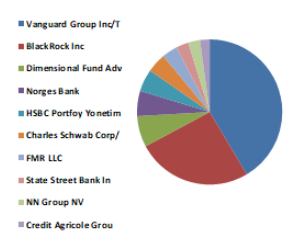
EKGYO TI	EKGYO TI - İlk 10 Yabancı Ortak	Pozisyon	Pozisyon Değişimi	Piyasa Değeri	Hisse Oranı	Bildirim Tarihi	Ülke
	BlackRock Inc	66,212,806	-1,759	1,115,023,663	1.74%	25.09.2023	United States
	Dimensional Fund Adv	20,612,601	-21,615,321	347,116,204	0.54%	25.09.2023	United States
	WisdomTree Inc	10,243,039	0	172,492,778	0.27%	25.09.2023	United States
	Ak Portfolio Managem	8,096,004	6,828,460	136,336,709	0.21%	31.08.2023	United States
	Yapi Kredi Yatırım V	4,250,000	4,250,000	71,570,001	0.11%	31.08.2023	Germany
	State Street Bank In	3,104,657	1,469,213	52,282,424	0.08%	25.09.2023	United States
	Charles Schwab Corp/	2,508,104	0	42,236,472	0.07%	25.09.2023	United States
	Teachers Insurance &	1,745,119	-313,283	29,387,804	0.05%	30.06.2023	United States
	Deutsche Bank AG	1,510,292	0	25,433,318	0.04%	26.09.2023	United States
	ATA YATIRIM AS	1,478,150	0	24,892,046	0.04%	31.08.2023	Germany



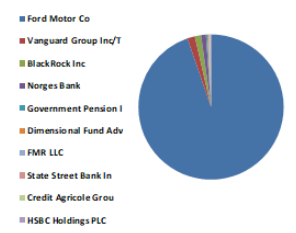
ENKAI TI	ENKAI TI - İlk 10 Yabancı Ortak	Pozisyon	Pozisyon Değişimi	Piyasa Değeri	Hisse Oranı	Bildirim Tarihi	Ülke
	Vanguard Group Inc/T	67,770,910	1,628,831	1,141,262,135	1.13%	31.08.2023	United States
	Norges Bank	10,899,557	10,899,557	183,548,542	0.18%	31.12.2022	Norway
	Dimensional Fund Adv	7,658,458	-1,208,102	128,968,434	0.13%	25.09.2023	United States
	BlackRock Inc	2,480,186	0	41,766,333	0.04%	22.09.2023	United States
	Charles Schwab Corp/	2,457,495	0	41,384,216	0.04%	25.09.2023	United States
	State Street Bank In	2,148,288	1,503,286	36,177,170	0.04%	25.09.2023	United States
	Legal & General Grou	1,697,794	254,468	28,590,851	0.03%	25.09.2023	United Kingdom
	Caisse de Depot et P	1,497,675	757,622	25,220,847	0.02%	31.12.2022	Canada
	CHIMERA CAPITAL LIMI	1,412,368	17,162	23,784,277	0.02%	20.09.2023	United States
	WisdomTree Inc	1,025,357	0	17,267,012	0.02%	25.09.2023	Australia



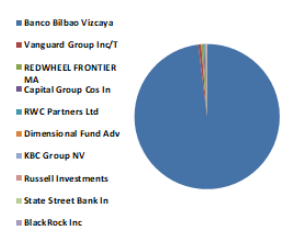
EREGL TI	EREGL TI - İlk 10 Yabancı Ortak	Pozisyon	Pozisyon Değişimi	Piyasa Değeri	Hisse Oranı	Bildirim Tarihi	Ülke
	Vanguard Group Inc/T	67,292,030	1,906,462	1,133,197,795	1.92%	31.08.2023	United States
	BlackRock Inc	41,729,936	-24,489	702,732,129	1.19%	25.09.2023	United States
	Dimensional Fund Adv	11,170,628	389,191	188,113,377	0.32%	25.09.2023	United States
	Norges Bank	9,068,437	-12,414,006	152,712,480	0.26%	31.12.2022	Norway
	HSBC Portfoy Yonetim	8,189,823	7,952,085	137,916,621	0.23%	12.09.2023	Japan
	Charles Schwab Corp/	6,836,524	0	115,127,065	0.20%	25.09.2023	United States
	FMR LLC	5,432,607	106,129	91,485,103	0.16%	31.07.2023	United States
	State Street Bank In	4,380,399	1,166,661	73,765,920	0.13%	25.09.2023	United States
	NN Group NV	4,121,256	2,365,685	69,401,952	0.12%	31.05.2023	Netherlands
	Credit Agricole Grou	3,542,882	327	59,662,133	0.10%	25.09.2023	France



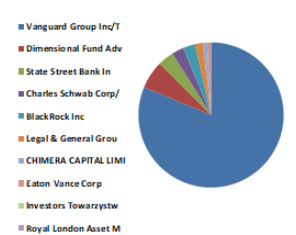
FROTO TI	FROTO TI - İlk 10 Yabancı Ortak	Pozisyon	Pozisyon Değişimi	Piyasa Değeri	Hisse Oranı	Bildirim Tarihi	Ülke
	Ford Motor Co	143,997,037	0	2,424,910,125	41.04%	31.12.2022	United States
	Vanguard Group Inc/T	2,562,918	50,836	43,159,540	0.73%	31.08.2023	United States
	BlackRock Inc	2,118,012	-9,884	35,667,322	0.60%	18.09.2023	United States
	Norges Bank	1,666,288	1,416,873	28,060,290	0.47%	31.12.2022	Norway
	Government Pension I	461,871	20,492	7,777,908	0.13%	31.03.2023	Japan
	Dimensional Fund Adv	326,582	11,109	5,499,641	0.09%	18.09.2023	United States
	FMR LLC	275,555	3,235	4,640,346	0.08%	31.07.2023	United States
	State Street Bank In	268,460	59,642	4,520,866	0.08%	18.09.2023	United States
	Credit Agricole Grou	226,004	-27,295	3,805,907	0.06%	18.09.2023	France
	HSBC Holdings PLC	181,913	-1,270	3,063,415	0.05%	15.09.2023	United Kingdom



GARAN TI	GARAN TI - İlk 10 Yabancı Ortak	Pozisyon	Pozisyon Değişimi	Piyasa Değeri	Hisse Oranı	Bildirim Tarihi	Ülke
	Banco Bilbao Vizcaya	3,610,895,890	0	60,807,487,339	85.97%	31.12.2022	Spain
	Vanguard Group Inc/T	23,163,076	679,085	390,066,203	0.55%	31.08.2023	United States
	REDWHEEL FRONTIER MA	17,830,063	17,830,063	300,258,264	0.42%	31.07.2023	Cayman Islands
	Capital Group Cos In	9,216,531	-31,163,351	155,206,383	0.22%	30.06.2023	United States
	RWC Partners Ltd	9,175,390	8,988,940	154,513,569	0.22%	31.07.2023	United Kingdom
	Dimensional Fund Adv	6,271,176	2,412,435	105,606,605	0.15%	18.09.2023	United States
	KBC Group NV	1,755,582	39,546	29,564,001	0.04%	31.12.2022	Belgium
	Russell Investments	1,686,855	775,998	28,406,638	0.04%	8.09.2023	United States
	State Street Bank In	1,343,958	444,116	22,632,253	0.03%	18.09.2023	United States
	BlackRock Inc	1,221,935	16,698	20,577,386	0.03%	15.09.2023	United States



GUBRF TI	GUBRF TI - İlk 10 Yabancı Ortak	Pozisyon	Pozisyon Değişimi	Piyasa Değeri	Hisse Oranı	Bildirim Tarihi	Ülke
	Vanguard Group Inc/T	3,039,635	66,215	51,187,454	0.91%	31.08.2023	United States
	Dimensional Fund Adv	245,639	-13,531	4,136,561	0.07%	25.09.2023	United States
	State Street Bank In	126,939	67,053	2,137,653	0.04%	25.09.2023	United States
	Charles Schwab Corp/	110,763	0	1,865,249	0.03%	25.09.2023	United States
	BlackRock Inc	107,507	0	1,810,418	0.03%	31.05.2023	United States
	Legal & General Grou	62,644	0	1,054,925	0.02%	31.07.2023	United Kingdom
	CHIMERA CAPITAL LIMI	38,833	0	653,948	0.01%	20.09.2023	United Arab Emirates
	Eaton Vance Corp	18,786	0	316,356	0.01%	31.07.2023	United States
	Investors Towarzystw	14,000	0	235,760	0.00%	30.06.2023	Poland
	Royal London Asset M	9,293	0	156,494	0.00%	31.05.2023	United Kingdom

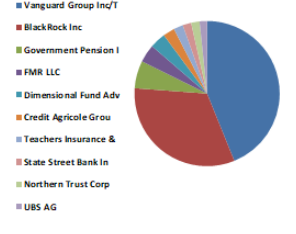


Kaynak : Bloomberg

BIST 30 - İlk 10 Yabancı Hissedar Pozisyonu

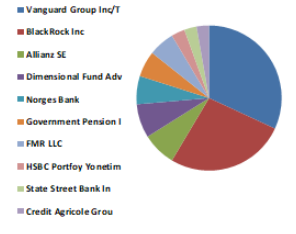
HEKTS TI

HEKTS TI - İlk 10 Yabancı Ortak	Pozisyon	Pozisyon Değişimi	Piyasa Değeri	Hisse Oranı	Bildirim Tarihi	Ülke
Vanguard Group Inc/T	47,062,872	1,031,424	792,538,772	1.86%	31.08.2023	United States
BlackRock Inc	34,765,903	-17,701	585,457,812	1.37%	25.09.2023	United States
Government Pension I	6,616,628	6,616,628	111,424,017	0.26%	31.03.2023	Japan
FMR LLC	4,380,436	89,042	73,766,543	0.17%	31.07.2023	United States
Dimensional Fund Adv	3,671,177	194,129	61,822,621	0.15%	25.09.2023	United States
Credit Agricole Grou	2,855,039	263	48,078,857	0.11%	25.09.2023	France
Teachers Insurance &	2,167,434	0	36,499,589	0.09%	31.07.2023	United States
State Street Bank In	2,132,633	1,018,346	35,913,540	0.08%	26.09.2023	United States
Northern Trust Corp	2,097,113	0	35,315,383	0.08%	31.08.2023	United States
UBS AG	1,836,391	-5	30,924,825	0.07%	25.09.2023	Switzerland



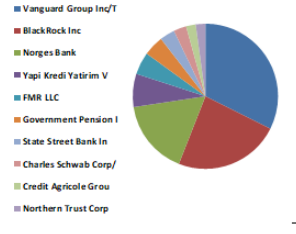
ISCTR TI

ISCTR TI - İlk 10 Yabancı Ortak	Pozisyon	Pozisyon Değişimi	Piyasa Değeri	Hisse Oranı	Bildirim Tarihi	Ülke
Vanguard Group Inc/T	127,460,515	2,658,405	2,146,435,092	1.27%	31.08.2023	United States
BlackRock Inc	106,201,128	-105,236	1,788,427,012	1.06%	25.09.2023	United States
Allianz SE	30,211,238	1,676,263	508,757,253	0.30%	31.07.2023	Germany
Dimensional Fund Adv	29,579,780	-1,180,055	498,123,500	0.30%	25.09.2023	United States
Norges Bank	25,246,984	25,115,100	425,159,214	0.25%	31.12.2022	Norway
Government Pension I	23,146,710	764,733	389,790,600	0.23%	31.03.2023	Japan
FMR LLC	22,871,854	236,562	385,162,025	0.23%	22.09.2023	United States
HSBC Portfoy Yonetim	12,391,082	1,150,178	208,665,823	0.12%	12.09.2023	United States
State Street Bank In	10,930,062	2,650,937	184,062,246	0.11%	25.09.2023	United States
Credit Agricole Grou	10,647,760	541	179,308,280	0.11%	25.09.2023	France



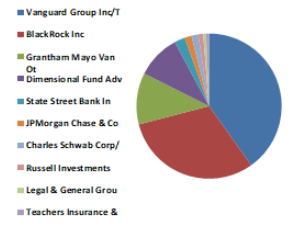
KCHOL TI

KCHOL TI - İlk 10 Yabancı Ortak	Pozisyon	Pozisyon Değişimi	Piyasa Değeri	Hisse Oranı	Bildirim Tarihi	Ülke
Vanguard Group Inc/T	34,455,483	822,452	580,230,339	1.36%	31.08.2023	United States
BlackRock Inc	25,021,985	-2,114,512	421,370,231	0.99%	25.09.2023	United States
Norges Bank	17,699,106	6,539,355	298,052,948	0.70%	31.12.2022	Norway
Yapi Kredi Yatirim V	7,745,002	750,001	130,425,835	0.31%	31.08.2023	United States
FMR LLC	5,274,381	34,142	88,820,577	0.21%	22.09.2023	United States
Government Pension I	4,790,072	139,937	80,664,813	0.19%	31.03.2023	Japan
State Street Bank In	3,548,692	748,385	59,759,974	0.14%	25.09.2023	United States
Charles Schwab Corp/	2,958,929	695	49,828,365	0.12%	25.09.2023	United States
Credit Agricole Grou	2,362,825	166	39,789,973	0.09%	25.09.2023	France
Northern Trust Corp	2,175,778	-19,409	36,640,102	0.09%	31.08.2023	United States



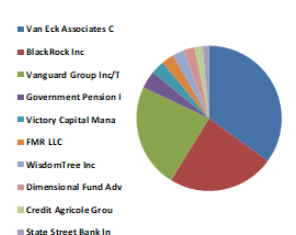
KOZAA TI

KOZAA TI - İlk 10 Yabancı Ortak	Pozisyon	Pozisyon Değişimi	Piyasa Değeri	Hisse Oranı	Bildirim Tarihi	Ülke
Vanguard Group Inc/T	7,194,436	138,191	121,154,303	1.85%	31.08.2023	United States
BlackRock Inc	5,499,611	-2,853	92,613,450	1.42%	25.09.2023	United States
Grantham Mayo Van Ot	2,068,307	1,584,285	34,830,290	0.53%	31.05.2023	United States
Dimensional Fund Adv	1,746,823	-12,782	29,416,500	0.45%	31.07.2023	United States
State Street Bank In	422,012	160,709	7,106,682	0.11%	25.09.2023	United States
JPMorgan Chase & Co	257,508	0	4,336,435	0.07%	25.09.2023	United States
Charles Schwab Corp/	255,703	0	4,306,039	0.07%	25.09.2023	United States
Russell Investments	185,649	0	3,126,329	0.05%	31.08.2023	United States
Legal & General Grou	133,143	0	2,242,128	0.03%	31.07.2023	United Kingdom
Teachers Insurance &	129,911	0	2,187,701	0.03%	30.06.2023	United States



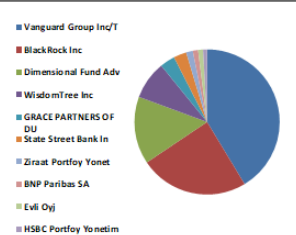
KOZAL TI

KOZAL TI - İlk 10 Yabancı Ortak	Pozisyon	Pozisyon Değişimi	Piyasa Değeri	Hisse Oranı	Bildirim Tarihi	Ülke
Van Eck Associates C	48,557,868	0	817,714,505	1.52%	25.09.2023	United States
BlackRock Inc	33,126,685	-14,124	557,853,380	1.03%	25.09.2023	United States
Vanguard Group Inc/T	32,299,209	1,197,227	543,918,684	1.01%	31.08.2023	United States
Government Pension I	5,339,391	4,739,652	89,915,345	0.17%	31.03.2023	Japan
Victory Capital Mana	4,235,428	0	71,324,608	0.13%	25.09.2023	United States
FMR LLC	3,814,098	317,409	64,229,411	0.12%	31.07.2023	United States
WisdomTree Inc	3,516,325	-2,636	59,214,914	0.11%	25.09.2023	United States
Dimensional Fund Adv	3,388,021	-183,116	57,054,274	0.11%	25.09.2023	United States
Credit Agricole Grou	2,422,901	224	40,801,653	0.08%	25.09.2023	France
State Street Bank In	1,980,274	906,840	33,347,814	0.06%	25.09.2023	United States



KRDMD TI

KRDMD TI - İlk 10 Yabancı Ortak	Pozisyon	Pozisyon Değişimi	Piyasa Değeri	Hisse Oranı	Bildirim Tarihi	Ülke
Vanguard Group Inc/T	32,609,788	107,148	549,148,835	4.18%	31.08.2023	United States
BlackRock Inc	19,146,535	-10,889	322,427,652	2.45%	25.09.2023	United States
Dimensional Fund Adv	11,859,427	1,932,617	199,712,752	1.52%	25.09.2023	United States
WisdomTree Inc	6,713,547	-2,107	113,056,133	0.86%	25.09.2023	United States
GRACE PARTNERS OF DU	2,647,845	10,827	44,589,710	0.34%	15.09.2023	United States
State Street Bank In	2,288,711	781,834	38,541,894	0.29%	25.09.2023	United States
Ziraat Portfoy Yonet	1,178,384	1,121,631	19,843,987	0.15%	22.09.2023	United States
BNP Paribas SA	900,000	50,000	15,156,000	0.12%	31.08.2023	France
Evli Oyj	829,560	0	13,969,791	0.11%	30.06.2023	Finland
HSBC Portfoy Yonetim	737,897	-119,626	12,426,186	0.09%	12.09.2023	United States



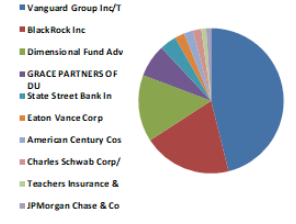
Kaynak : Bloomberg



BIST 30 - İlk 10 Yabancı Hissedar Pozisyonu

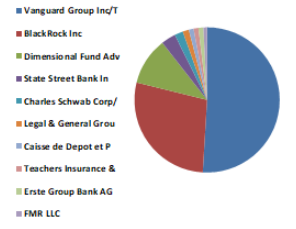
ODAS TI

ODAS TI - İlk 10 Yabancı Ortak	Pozisyon	Pozisyon Değişimi	Piyasa Değeri	Hisse Oranı	Bildirim Tarihi	Ülke
Vanguard Group Inc/T	41,537,093	828,743	699,484,652	2.97%	31.08.2023	United States
BlackRock Inc	17,813,547	6,258	299,980,134	1.27%	25.09.2023	United States
Dimensional Fund Adv	13,424,439	3,353,686	226,067,555	0.96%	25.09.2023	United States
GRACE PARTNERS OF DU	6,548,025	26,773	110,268,742	0.47%	15.09.2023	United States
State Street Bank In	3,307,684	1,095,036	55,701,399	0.24%	25.09.2023	United States
Eaton Vance Corp	2,001,031	0	33,697,362	0.14%	31.07.2023	United States
American Century Cos	1,791,437	0	30,167,799	0.13%	25.09.2023	United States
Charles Schwab Corp/	1,647,753	0	27,748,161	0.12%	25.09.2023	United States
Teachers Insurance &	1,043,462	0	17,571,900	0.07%	30.06.2023	United States
JPMorgan Chase & Co	991,044	0	16,689,181	0.07%	25.09.2023	United States



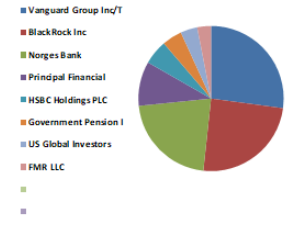
PETKM TI

PETKM TI - İlk 10 Yabancı Ortak	Pozisyon	Pozisyon Değişimi	Piyasa Değeri	Hisse Oranı	Bildirim Tarihi	Ülke
Vanguard Group Inc/T	47,717,678	1,345,676	803,565,705	1.88%	31.08.2023	United States
BlackRock Inc	26,065,261	5,550	438,938,999	1.03%	25.09.2023	United States
Dimensional Fund Adv	9,872,753	162,326	166,257,162	0.39%	25.09.2023	United States
State Street Bank In	3,026,932	1,072,166	50,973,535	0.12%	25.09.2023	United States
Charles Schwab Corp/	1,731,742	0	29,162,536	0.07%	25.09.2023	United States
Legal & General Grou	1,148,452	51,031	19,339,932	0.05%	31.07.2023	United Kingdom
Caisse de Depot et P	979,205	503,339	16,489,812	0.04%	31.12.2022	Canada
Teachers Insurance &	979,003	0	16,486,411	0.04%	30.06.2023	United States
Erste Group Bank AG	900,000	-500,000	15,156,000	0.04%	31.07.2023	Austria
FMR LLC	879,700	249,332	14,814,148	0.03%	31.07.2023	United States



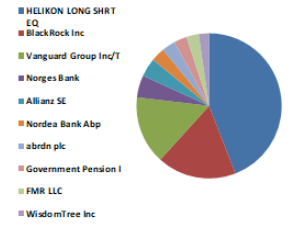
PGSUS TI

PGSUS TI - İlk 10 Yabancı Ortak	Pozisyon	Pozisyon Değişimi	Piyasa Değeri	Hisse Oranı	Bildirim Tarihi	Ülke
Vanguard Group Inc/T	1,629,742	54,791	27,444,856	1.59%	31.08.2023	United States
BlackRock Inc	1,472,830	-1,677	24,802,457	1.44%	25.09.2023	United States
Norges Bank	1,300,915	502,787	21,907,409	1.27%	31.12.2022	Norway
Principal Financial	591,000	591,000	9,952,440	0.58%	31.08.2023	United States
HSBC Holdings PLC	327,567	0	5,516,228	0.32%	25.09.2023	United Kingdom
Government Pension I	269,683	269,683	4,541,462	0.26%	31.03.2023	Japan
US Global Investors	227,590	0	3,832,616	0.22%	26.09.2023	United States
FMR LLC	189,066	7,901	3,183,871	0.18%	31.07.2023	United States



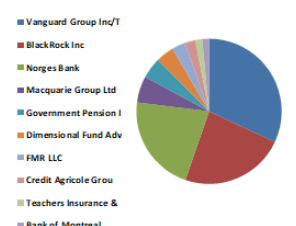
SAHOL TI

SAHOL TI - İlk 10 Yabancı Ortak	Pozisyon	Pozisyon Değişimi	Piyasa Değeri	Hisse Oranı	Bildirim Tarihi	Ülke
HELIKON LONG SHRT EQ	102,070,321	-104,369	1,718,864,221	5.00%	3.03.2022	Ireland
BlackRock Inc	40,724,404	181,436	685,798,970	2.00%	25.09.2023	United States
Vanguard Group Inc/T	35,160,393	1,045,605	592,101,023	1.72%	31.08.2023	United States
Norges Bank	11,507,306	4,528,674	193,783,035	0.56%	31.12.2022	Norway
Allianz SE	9,581,915	456,453	161,359,450	0.47%	25.09.2023	Germany
Nordea Bank Abp	7,114,768	0	119,812,694	0.35%	3.09.2023	Sweden
abrdn plc	6,895,688	6,807,891	116,123,387	0.34%	31.07.2023	United Kingdom
Government Pension I	6,822,242	6,245,324	114,886,556	0.33%	31.03.2023	Japan
FMR LLC	6,410,787	49,697	107,957,654	0.31%	22.09.2023	United States
WisdomTree Inc	5,346,041	0	90,027,331	0.26%	25.09.2023	United States



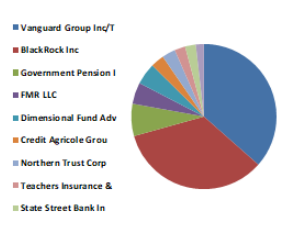
SISE TI

SISE TI - İlk 10 Yabancı Ortak	Pozisyon	Pozisyon Değişimi	Piyasa Değeri	Hisse Oranı	Bildirim Tarihi	Ülke
Vanguard Group Inc/T	58,282,076	1,655,581	981,470,169	1.90%	31.08.2023	United States
BlackRock Inc	42,699,835	-213,124	719,065,228	1.39%	25.09.2023	United States
Norges Bank	39,462,063	-991,387	664,541,147	1.29%	31.12.2022	Norway
Macquarie Group Ltd	10,660,193	0	179,517,652	0.35%	30.06.2023	Australia
Government Pension I	8,679,268	119,823	146,158,874	0.28%	31.03.2023	Japan
Dimensional Fund Adv	7,209,907	221,368	121,414,835	0.24%	25.09.2023	United States
FMR LLC	5,368,019	86,344	90,397,441	0.18%	31.07.2023	United States
Credit Agricole Grou	4,203,186	288	70,781,653	0.14%	25.09.2023	France
Teachers Insurance &	2,860,685	-41,188	48,173,936	0.09%	25.09.2023	United States
Bank of Montreal	2,694,006	-2,711,764	45,367,061	0.09%	25.09.2023	Canada



SASA TI

SASA TI - İlk 10 Yabancı Ortak	Pozisyon	Pozisyon Değişimi	Piyasa Değeri	Hisse Oranı	Bildirim Tarihi	Ülke
Vanguard Group Inc/T	32,321,069	820,443	544,286,807	0.61%	31.08.2023	United States
BlackRock Inc	30,316,181	-24,522	510,524,493	0.57%	25.09.2023	United States
Government Pension I	6,356,530	6,037,493	107,043,966	0.12%	31.03.2023	Japan
FMR LLC	4,104,354	64,185	69,117,322	0.08%	31.07.2023	United States
Dimensional Fund Adv	4,013,734	-5,164,567	67,591,281	0.08%	25.09.2023	United States
Credit Agricole Grou	2,652,718	243	44,671,772	0.05%	25.09.2023	France
Northern Trust Corp	2,412,399	-2	40,624,800	0.05%	31.08.2023	United States
Teachers Insurance &	2,026,089	-1	34,119,339	0.04%	31.07.2023	United States
State Street Bank In	1,932,527	650,034	32,543,755	0.04%	25.09.2023	United States
UBS AG	1,745,426	30,392	29,392,974	0.03%	25.09.2023	Switzerland



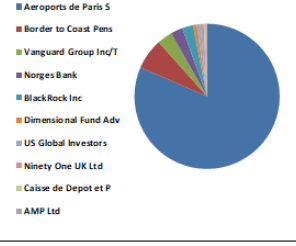
Kaynak : Bloomberg



BIST 30 - İlk 10 Yabancı Hissedar Pozisyonu

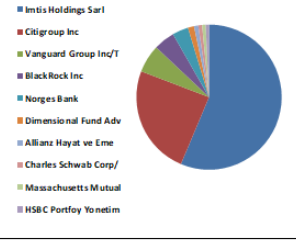
TAVHL TI

TAVHL TI - İlk 10 Yabancı Ortak	Pozisyon	Pozisyon Değişimi	Piyasa Değeri	Hisse Oranı	Bildirim Tarihi	Ülke
Aeroports de Paris S	167,545,312	0	2,821,463,080	46.12%	31.12.2022	France
Border to Coast Pens	14,048,335	0	236,573,964	3.87%	28.09.2022	United Kingdom
Vanguard Group Inc/T	6,893,778	338,924	116,091,223	1.90%	31.08.2023	United States
Norges Bank	5,525,121	2,981,087	93,043,038	1.52%	31.12.2022	Norway
BlackRock Inc	5,009,516	-905	84,360,250	1.38%	18.09.2023	United States
Dimensional Fund Adv	1,690,444	42,596	28,467,077	0.47%	18.09.2023	United States
US Global Investors	1,623,479	-11,844	27,339,387	0.45%	19.09.2023	United States
Ninety One UK Ltd	1,546,509	33,577	26,043,212	0.43%	31.07.2023	United Kingdom
Caisse de Depot et P	861,703	-1,503,740	14,511,079	0.24%	31.12.2022	Canada
AMP Ltd	603,908	-878,645	10,169,811	0.17%	31.12.2022	Australia



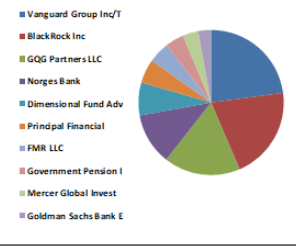
TCELL TI

TCELL TI - İlk 10 Yabancı Ortak	Pozisyon	Pozisyon Değişimi	Piyasa Değeri	Hisse Oranı	Bildirim Tarihi	Ülke
Imtis Holdings Sarl	435,600,000	0	7,335,504,066	19.80%	20.09.2023	Luxembourg
Citigroup Inc	189,244,193	-66,365	3,186,872,239	8.60%	20.09.2023	United States
Vanguard Group Inc/T	48,171,483	1,187,022	811,207,781	2.19%	31.08.2023	United States
BlackRock Inc	36,249,556	-15,252	610,442,529	1.65%	25.09.2023	United States
Norges Bank	27,625,607	23,136,137	465,215,226	1.26%	31.12.2022	Norway
Dimensional Fund Adv	10,510,489	474,190	176,996,636	0.48%	25.09.2023	United States
Allianz Hayat ve Emre	7,200,000	6,200,000	121,248,001	0.33%	31.12.2022	Japan
Charles Schwab Corp/	6,534,951	0	110,048,576	0.30%	25.09.2023	Canada
Massachusetts Mutual	6,184,235	0	104,142,518	0.28%	30.06.2023	United States
HSBC Portfoy Yonetim	5,707,754	3,572,410	96,118,578	0.26%	12.09.2023	United States



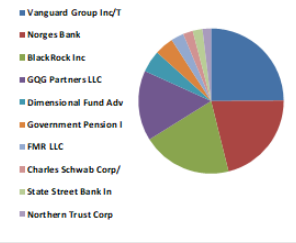
THYAO TI

THYAO TI - İlk 10 Yabancı Ortak	Pozisyon	Pozisyon Değişimi	Piyasa Değeri	Hisse Oranı	Bildirim Tarihi	Ülke
Vanguard Group Inc/T	18,893,941	465,224	318,173,969	1.37%	31.08.2023	United States
BlackRock Inc	17,085,586	-36,668	287,721,271	1.24%	25.09.2023	United States
GQG Partners LLC	14,019,090	3,871,600	236,081,478	1.02%	30.06.2023	United States
Norges Bank	9,545,022	-463,130	160,738,172	0.69%	31.12.2022	Norway
Dimensional Fund Adv	6,044,820	-14,323	101,794,770	0.44%	25.09.2023	United States
Principal Financial	4,463,000	2,498,000	75,156,921	0.32%	31.08.2023	United States
FMR LLC	3,919,397	22,769	66,002,646	0.28%	31.07.2023	Japan
Government Pension I	3,498,734	3,456,841	58,918,681	0.25%	31.03.2023	Ireland
Mercer Global Invest	2,953,776	10,847	49,741,588	0.21%	31.08.2023	United States
Goldman Sachs Bank E	2,311,117	-1,000	38,919,211	0.17%	25.09.2023	United States



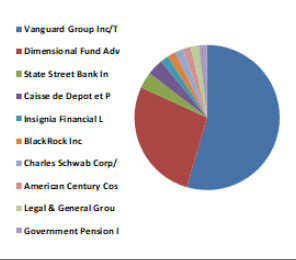
TUPRS TI

TUPRS TI - İlk 10 Yabancı Ortak	Pozisyon	Pozisyon Değişimi	Piyasa Değeri	Hisse Oranı	Bildirim Tarihi	Ülke
Vanguard Group Inc/T	35,269,279	1,020,610	593,934,664	1.83%	31.08.2023	United States
Norges Bank	30,040,885	8,042,476	505,888,508	1.56%	31.12.2022	Norway
BlackRock Inc	28,271,282	87,924	476,088,393	1.47%	25.09.2023	United States
GQG Partners LLC	22,249,027	3,607,306	374,673,618	1.15%	30.06.2023	United States
Dimensional Fund Adv	6,958,050	-932,700	117,173,563	0.36%	25.09.2023	United States
Government Pension I	5,991,013	307,902	100,888,660	0.31%	31.03.2023	Japan
FMR LLC	4,058,124	101,035	68,338,809	0.21%	22.09.2023	United States
Charles Schwab Corp/	3,091,798	-9,570	52,065,879	0.16%	25.09.2023	United States
State Street Bank In	3,077,943	769,041	51,832,561	0.16%	25.09.2023	United States
Northern Trust Corp	2,662,887	-10,634	44,843,017	0.14%	31.08.2023	United States



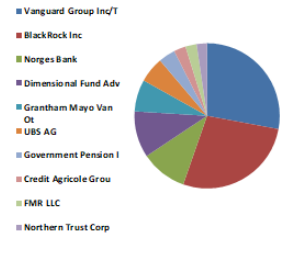
VAKBN TI

VAKBN TI - İlk 10 Yabancı Ortak	Pozisyon	Pozisyon Değişimi	Piyasa Değeri	Hisse Oranı	Bildirim Tarihi	Ülke
Vanguard Group Inc/T	29,523,118	899,796	497,169,312	0.30%	31.08.2023	United States
Dimensional Fund Adv	15,061,101	1,500,307	253,628,943	0.15%	25.09.2023	United States
State Street Bank In	1,521,662	880,857	25,624,788	0.02%	25.09.2023	United States
Caisse de Depot et P	1,502,729	1,070,996	25,305,957	0.02%	31.12.2022	Australia
Insignia Financial L	1,470,338	-43,273	24,760,492	0.01%	30.06.2023	Canada
BlackRock Inc	1,124,134	0	18,930,417	0.01%	31.05.2023	United States
Charles Schwab Corp/	993,647	0	16,733,016	0.01%	25.09.2023	United States
American Century Cos	912,733	0	15,370,424	0.01%	25.09.2023	United States
Legal & General Grou	832,493	184,400	14,019,182	0.01%	31.07.2023	United Kingdom
Government Pension I	508,537	0	8,563,763	0.01%	31.03.2023	Japan



YKBNK TI

YKBNK TI - İlk 10 Yabancı Ortak	Pozisyon	Pozisyon Değişimi	Piyasa Değeri	Hisse Oranı	Bildirim Tarihi	Ülke
Vanguard Group Inc/T	132,231,307	8,801,710	2,226,775,230	1.57%	31.08.2023	United States
BlackRock Inc	129,777,055	-95,530	2,185,445,626	1.54%	25.09.2023	United States
Norges Bank	49,012,492	49,012,492	825,370,373	0.58%	31.12.2022	Norway
Dimensional Fund Adv	48,692,623	1,409,641	819,983,779	0.58%	25.09.2023	United States
Grantham Mayo Van Ot	33,864,562	3,504,457	570,279,229	0.40%	31.05.2023	United States
UBS AG	27,002,746	16,921,288	454,726,247	0.32%	25.09.2023	Switzerland
Government Pension I	18,070,571	17,390,099	304,308,418	0.21%	31.03.2023	Japan
Credit Agricole Grou	12,889,482	-5,407	217,058,879	0.15%	25.09.2023	United Kingdom
FMR LLC	12,243,775	807,129	206,185,173	0.14%	22.09.2023	France
Northern Trust Corp	10,769,749	711,902	181,362,575	0.13%	31.08.2023	United States



Kaynak : Bloomberg

Yatırım Danışmanlığı ve Bireysel Portföy Yönetimi

Özlem ÜNAL Müdür			
Semih Can ÖZER Uzman	Gizem Tetik ARGİN Uzman	Semih ÖZER Uzman	Huzeyfe KARAKUŞ Uzman
ytrdanismanligibpy@halkyatirim.com.tr 0 (216) 285 09 00			

Çekince : "Yatırım Danışmanlığı hizmeti; aracı kurumlar, portföy yönetim şirketleri, mevduat kabul etmeyen bankalar ile müşteri arasında imzalanacak Yatırım Danışmanlığı sözleşmesi çerçevesinde sunulmaktadır. Burada yer alan bilgi, yorum ve tavsiyeleri, kişilerin yerindelik testi ile belirlendiği risk seviyeleri dikkate alınarak, Halk Yatırım Yatırım Danışmanlığı ve Araştırma birimi nezdinde güvenilir olduğuna inanılan bilgi kaynaklarından yararlanarak hazırlanmakta ve kişiye özel sunulmaktadır. Verilen bu tavsiyeler mali durumunuz ile risk ve getiri tercihlerinize uygun olmayabilir. Bu nedenle, risk yapınıza uygun olmayan şekilde sadece burada yer alan bilgilere dayanılarak yatırım kararı verilmesi beklentilerinize uygun sonuçlar doğurmayabilir. Size özel olarak tahsis edilen Yatırım Danışmanınız ile irtibata geçmeniz ve mali durumunuz ve risk seviyelerinize uygun kararları birlikte almanız tavsiye edilir.

Veri ve grafikler güvenilirliğine inandığımız güvenilir kaynaklardan derlenmiş olup, yapılan yorumlar sadece HALK YATIRIM MENKUL DEĞERLER A.Ş. Yatırım Danışmanlığı'nın beklentilerini yansıtmaktadır. Bu bilgiler ışığında yapılan ve yapılacak olan ileriye dönük yatırımların sonuçlarından Şirketimiz hiçbir şekilde sorumlu tutulamaz. Ayrıca, Halk Yatırım Menkul Değerler A.Ş.'nin yazılı izni olmadıkça içeriği kısmen ya da tamamen üçüncü kişilerce hiç bir şekil ve ortamda yayınlanamaz, iktisap edilemez, alıntı yapılamaz, kullanılamaz. İletim, gönderilen kişiye özel ve münhasırdır. İlave olarak, bu raporun gönderildiği ve yukarıdaki açıklamalarımız doğrultusunda kullanıldığı ülkelerdeki yasal düzenlemelerden kaynaklı tüm talep ve dava haklarımız saklıdır.

Uyarı Notu: Bu e-posta'nın içerdiği bilgiler (ekleri dahil olmak üzere) gizlidir. Onayınız olmaksızın üçüncü kişilere açıklanamaz. Bu mesajın gönderilmek istendiği kişi değilseniz, lütfen mesajı sisteminizden derhal siliniz. Halk Yatırım Menkul Değerler A.Ş. bu mesajın içerdiği bilgilerin doğruluğu veya eksiksiz olduğu konusunda bir garanti vermemektedir. Bu nedenle bilgilerin ne şekilde olursa olsun, içeriğinden, iletilmesinden, alınmasından, saklanmasından sorumlu değildir. Bu mesajın içeriği yazarına ait olup, Halk Yatırım Menkul Değerler A.Ş.'nin görüşlerini içermeyebilir.

